










V003 - 3. Bent u lid van een ondernemingsvereniging?

Antwoord	Aantal	Percentage	
Totaal	32		
Nog niet ingevuld: 0			
ja	26	81,3%	
nee	6	18,8%	






V042 - 3a. Beschikt uw bedrijf over veiligheidscamera's

Antwoord	Aantal	Percentage	
Totaal	32		
Nog niet ingevuld: 0			
Ja, binnen	10	31,3%	
Ja, buiten	17	53,1%	
Nee	14	43,8%	

V004 - 4. Hoe vaak deden zich de afgelopen 12 maanden tot heden in uw bedrijfspand of op uw eigen terrein situaties voor, waarin u of uw personeel zich onveilig heeft gevoeld?

Antwoord	Aantal	Percentage	
Totaal	32		
Nog niet ingevuld: 0			
1 - 5 keer	11	34,4%	
6 - 10 keer	0	0,0%	
11 keer of vaker	0	0,0%	
nooit	21	65,6%	

V005 - 5. In welke situatie deed zich dit voor? (meerdere antwoorden mogelijk)





Antwoord	Aantal	Percentage	
Totaal	12		
Nog niet ingevuld: 20			
als een personeelslid alleen aanwezig was	0	0,0%	
als er personen aanwezig waren waar dreiging van uitging	4	33,3%	
bij het afsluiten / openen van het pand	2	16,7%	
buiten werktijden	5	41,7%	
bij alarmopvolging buiten werktijd	3	25,0%	

Antwoord	Aantal	Percentage								
anders namelijk: bekijk antwoorden	2	16,7%								
<table border="1"> <thead> <tr> <th>Antwoord</th> <th>Aantal</th> </tr> </thead> <tbody> <tr> <td>Totaal</td> <td>2</td> </tr> <tr> <td>agressie van bezoekers</td> <td>1</td> </tr> <tr> <td>nadat bekend is geworden dat er tijdens werkzaamheden is ingebroken</td> <td>1</td> </tr> </tbody> </table>			Antwoord	Aantal	Totaal	2	agressie van bezoekers	1	nadat bekend is geworden dat er tijdens werkzaamheden is ingebroken	1
Antwoord	Aantal									
Totaal	2									
agressie van bezoekers	1									
nadat bekend is geworden dat er tijdens werkzaamheden is ingebroken	1									






V006 - 6. Waar deed zich dit voor? (meerdere antwoorden mogelijk)

Antwoord	Aantal	Percentage
Totaal	12	
Nog niet ingevuld: 20		
bij de uitgang / entree voor het personeel	4	33,3%
in het bedrijfspand	4	33,3%
aan de achterzijde van uw bedrijf	3	25,0%
bij de parkeerplaatsen van uw bedrijf	5	41,7%
anders namelijk:	0	0,0%



V007 - 7. Hoe vaak deden zich de afgelopen 12 maanden tot heden op het bedrijventerrein situaties voor, waarin u of uw personeel zich onveilig voelde?

Antwoord	Aantal	Percentage	
Totaal	32		
Nog niet ingevuld: 0			
1 - 5 keer	11	34,4%	
6 - 10 keer	0	0,0%	
11 keer of vaker	0	0,0%	
nooit	21	65,6%	

V008 - 8. Waar deed zich dit voor? (meerdere antwoorden mogelijk)

Antwoord	Aantal	Percentage	
Totaal	11		
Nog niet ingevuld: 21			
bij de parkeerplaatsen	5	45,5%	
bij de haltes van het openbaar vervoer	0	0,0%	
op slecht verlichte plekken van het bedrijventerrein	1	9,1%	
op de wegen van het bedrijventerrein	7	63,6%	
anders namelijk:	0	0,0%	

V009 - 9. Heeft u als ondernemer de afgelopen 12 maanden tot heden overlast ondervonden?






Antwoord	Aantal	Percentage	
Totaal	32		
Nog niet ingevuld: 0			
ja	9	28,1%	
nee	23	71,9%	

V010 - 10. Kunt u aangeven in welke mate u de afgelopen 12 maanden overlast hebt ondervonden?






Antwoord	erg veel	veel	weinig	geen	Totaal
vervuiling	0 0,0%	2 25,0%	6 75,0%	0 0,0%	8
rondhangen	0 0,0%	2 22,2%	2 22,2%	5 55,6%	9
vernielingen	1 11,1%	2 22,2%	1 11,1%	5 55,6%	9
hard rijden	0 0,0%	3 37,5%	5 62,5%	0 0,0%	8
straatraces	0 0,0%	0 0,0%	2 25,0%	6 75,0%	8
geluidsoverlast	0 0,0%	0 0,0%	3 37,5%	5 62,5%	8
parkeeroverlast van vrachtwagens / aanhangers	2 25,0%	1 12,5%	3 37,5%	2 25,0%	8

Antwoord	erg veel	veel	weinig	geen	Totaal
parkeerverlast van personenauto's	1 12,5%	0 0,0%	4 50,0%	3 37,5%	8
personeel lastig vallen	0 0,0%	1 11,1%	2 22,2%	6 66,7%	9
drugsoverlast	0 0,0%	0 0,0%	2 25,0%	6 75,0%	8





V011 - 11. Hoe vaak is uw bedrijf de afgelopen 12 maanden tot heden het slachtoffer geworden van graffiti aan het gebouw of ander bedrijfsbezit?


Antwoord	Aantal	Percentage	
Totaal	32		
Nog niet ingevuld: 0			
1 keer	1	3,1%	
2 keer	0	0,0%	
3 keer	0	0,0%	
4 keer of vaker	0	0,0%	
nooit	31	96,9%	

V012 - 12. Hoe vaak is uw bedrijf de afgelopen 12 maanden tot heden het slachtoffer geworden van vernieling aan het gebouw of ander bedrijfsbezit?






Antwoord	Aantal	Percentage	
Totaal	32		
Nog niet ingevuld: 0			
1 keer	4	12,5%	
2 keer	1	3,1%	
3 keer	2	6,3%	
4 keer of vaker	1	3,1%	
nooit	24	75,0%	

V013 - 13. Hoe vaak zijn er in de afgelopen 12 maanden tot heden pogingen tot inbraak geweest?



Antwoord	Aantal	Percentage	
Totaal	32		
Nog niet ingevuld: 0			
1 keer	5	15,6%	
2 keer	3	9,4%	
3 keer	1	3,1%	
4 keer of vaker	1	3,1%	




Antwoord	Aantal	Percentage	
nooit	22	68,8%	

V014 - 14. Hoe vaak zijn er in de afgelopen 12 maanden tot heden geslaagde inbraken geweest?

Antwoord	Aantal	Percentage	
Totaal	32		
Nog niet ingevuld: 0			
1 keer	6	18,8%	
2 keer	1	3,1%	
3 keer	0	0,0%	
4 keer of vaker	1	3,1%	
nooit	24	75,0%	

V015 - 15. Hoe vaak zijn er de afgelopen 12 maanden tot heden geslaagde inbraken geweest in bedrijfsauto's / privéauto's die op uw bedrijventerrein geparkeerd stonden?











Antwoord	Aantal	Percentage	
Totaal	31		
Nog niet ingevuld: 1			
1 keer	2	6,5%	
2 keer	2	6,5%	

Antwoord	Aantal	Percentage	
3 keer	1	3,2%	
4 keer of vaker	0	0,0%	
nooit	26	83,9%	

V017 - 16. Als er bij u, in de afgelopen 12 maanden één van onderstaande feiten is voorgekomen; heeft u daar dan aangifte en of melding van gedaan?

Antwoord	Ja	Nee	Totaal
Inbraak	5 45,5%	6 54,5%	11
Poging tot inbraak	1 14,3%	6 85,7%	7
Overlast	0 0,0%	4 100,0%	4
Graffiti	0 0,0%	4 100,0%	4
Vernieling	1 16,7%	5 83,3%	6
Bedreiging/intimidatie	0 0,0%	4 100,0%	4




V043 - 17. Wat is de reden dat u geen aangifte of melding heeft gedaan ?

Antwoord	Aantal	Percentage	
Totaal	10		
Nog niet ingevuld: 22			
Alarm is afgegaan 'snachts, meldkamer is langs gegaan hebben niks aangetroffen, weinig tot geen braakschade	1	10,0%	
Betrof het openbreken van een bouwcontainer. Weinig vertrouwen dat er iets mee verbeterd kon worden	1	10,0%	
diefstal fiets tijdens werktijd	1	10,0%	
Er is bij ons lood van de dakkapellen die buiten op ons terrein klaar stonden om gemonteerd te worden bij de klant afgetrokken. (3000 euro schade) De reden dat wij geen aangifte hebben gedaan is dat de politie er niks aan gaat/kan doen.	1	10,0%	
geen gevallen geweest	1	10,0%	
ik heb aangifte gedaan	1	10,0%	
Moet nog gebeuren, vernieling heeft deze week plaatsgevonden.	1	10,0%	
niet noodzakelijk, het betrof slechts straatraces op de wegen van het industrieterrein	1	10,0%	
NVT	1	10,0%	
Wij hebben wel aangifte gedaan	1	10,0%	

V019 - 18. Hoe doet u het liefst melding en/of aangifte?

Antwoord	ja	nee	Totaal
per telefoon	12 80,0%	3 20,0%	15
via het internet	17 85,0%	3 15,0%	20
op afspraak op het politiebureau	7 63,6%	4 36,4%	11
op uw eigen bedrijfslocatie	12 85,7%	2 14,3%	14




V020 - 19. Heeft u een BHV (bedrijfshulpverlening) plan voor uw bedrijf?

Antwoord	Aantal	Percentage	
Totaal	32		
Nog niet ingevuld: 0			
ja	31	96,9%	
nee	1	3,1%	
nee, is voor mij niet nodig, ik ben zzp-er.	0	0,0%	

V021 - 20. Is uw bedrijf in de afgelopen 12 maanden gecontroleerd op brandveiligheid?









Antwoord	Aantal	Percentage							
Totaal	32								
Nog niet ingevuld: 0									
ja, zelf gedaan	9	28,1%							
ja, met behulp van de checklist "brandveilig ondernemen"	2	6,3%							
ja, met behulp van een adviseur / assuradeur / brandweer	21	65,6%							
zo niet, wat is hiervoor de reden? bekijk antwoorden	1	3,1%							
<table border="1"> <thead> <tr> <th>Antwoord</th> <th>Aantal</th> </tr> </thead> <tbody> <tr> <td>Totaal</td> <td>1</td> </tr> <tr> <td>Wordt verzorgd door de eigenaar</td> <td>1</td> </tr> </tbody> </table>		Antwoord	Aantal	Totaal	1	Wordt verzorgd door de eigenaar	1		
Antwoord	Aantal								
Totaal	1								
Wordt verzorgd door de eigenaar	1								

V022 - 21. Hoe vaak deden zich de afgelopen 12 maanden tot heden in uw bedrijf wel eens brandgevaarlijke situaties voor?



Antwoord	Aantal	Percentage	
Totaal	31		
Nog niet ingevuld: 1			
1 - 2 keer	6	19,4%	
3 - 4 keer	1	3,2%	
5 keer of vaker	0	0,0%	

Antwoord	Aantal	Percentage	
nooit	24	77,4%	








V023 - 22. Welke van de volgende maatregelen voor brandpreventie zijn er in uw bedrijf genomen? (meerdere antwoorden mogelijk)

Antwoord	Aantal	Percentage							
Totaal	32								
Nog niet ingevuld: 0									
instructie van het personeel (regels en handelswijze)	27	84,4%							
training van het personeel (cursus gevolgd)	19	59,4%							
testen van de brandmeldinstallatie	28	87,5%							
vrij houden van nooduitgangen (vrije doorgang)	29	90,6%							
opleiden (extra) bedrijfshulpverleners	25	78,1%							
aanwezigheid sleutelkluisjes	16	50,0%							
geen maatregelen	0	0,0%							
andere, namelijk: bekijk antwoorden	1	3,1%							
<table border="1"> <thead> <tr> <th>Antwoord</th> <th>Aantal</th> </tr> </thead> <tbody> <tr> <td>Totaal</td> <td>1</td> </tr> <tr> <td>brandblussers</td> <td>1</td> </tr> </tbody> </table>				Antwoord	Aantal	Totaal	1	brandblussers	1
Antwoord	Aantal								
Totaal	1								
brandblussers	1								

V025 - 23. Bent u tevreden over het schoonhouden en of repareren van het wegdek en straatmeubilair, en het beheer van het openbaar groen?



Antwoord	Aantal	Percentage	
Totaal	32		
Nog niet ingevuld: 0			
ja	22	68,8%	
nee	10	31,3%	

V026 - 24. Als u niet tevreden bent, waar ligt dit dan aan? (u mag meerdere antwoorden aanvinken)


Antwoord	Aantal	Percentage	
Totaal	10		
Nog niet ingevuld: 22			
te weinig schoonmaakbeurten	3	30,0%	
onvoldoende kwaliteit van de schoonmaakbeurten	0	0,0%	
herstel van het wegdek duurt te lang	5	50,0%	
herstel van het straatmeubilair (b.v.: borden /...	1	10,0%	
herstel van kapotte dingen duurt te lang	0	0,0%	
het groen wordt onvoldoende onderhouden	7	70,0%	
anders, namelijk: bekijk antwoorden	2	20,0%	











Antwoord		Aantal	Percentage
Antwoord		Aantal	
Totaal		2	
veel zwerf- en dumpvuil blijft lang liggen		1	
Veel zwerfvuil vooral afkomstig van buitenlandse chaufferus en Mc donalds.		1	



V027 - 25. Zijn er knelpunten betreffende de verkeersveiligheid op uw bedrijventerrein?

Antwoord	Aantal	Percentage	
Totaal	32		
Nog niet ingevuld: 0			
ja	14	43,8%	
nee	18	56,3%	

V028 - 26. Kunt u aangeven welke knelpunten dit zijn?

Antwoord	Aantal	Percentage	
Totaal	13		
Nog niet ingevuld: 19			
(vracht)verkeer rijdt te hard waardoor er met name in de bochten en bij uitritten regelmatig gevaarlijke situaties ontstaan.	1	7,7%	



Antwoord	Aantal	Percentage	
Niet alle bedrijven zijn door vrachtwagens makkelijk te bereiken. Vaak blokkeert een vrachtwagen de openbare weg om toegang te krijgen tot een bedrijf.			
- hard rijden	1	7,7%	
DE SNELHEID VAN VRACHTWAGENS	1	7,7%	
drempel tpv kruising Goudwerf / parallelweg Schoenaker	1	7,7%	
Flauwe onoverzichtelijke bochten in toegangswegen	1	7,7%	
Geen voetpaden of mogelijkheid om veilig te lopen. Er wordt (te) hard gereden.	1	7,7%	
Geparkeerde wagens op de Goudwerf en opritten in combinatie met de toeleveranciers van de grondbank en laden/lossen voor heen MARCO werkbladen levert vaak gevaarlijke situaties op. verder wordt regelmatig het gras kapot gereden.	1	7,7%	
komende vanuit Ijzerwerf richting crematorium, blijft het gevaarlijk dat verkeer van uit rechts Zilverwerf voorrang heeft, zicht is al beter zonder de beplanting	1	7,7%	
Mensen die met openbaar vervoer komen moeten over grote afstand op de rijbaan lopen. Een plek waar soms te hard wordt gereden en waar groot verkeer rijdt.	1	7,7%	
ontbreken van voetpaden	1	7,7%	
toegang tot terrein is lastig, met name als er fietsers rijden	1	7,7%	

Antwoord	Aantal	Percentage	
Ventweg Schoenaker te krap, vooral in de bocht. Hinder door sluipverkeer op de ventweg (Schoenaker). Ontbreken van voetpad langs de ventweg.	1	7,7%	
Vooraan bij Duighuizen, voorangssituatie blijft riskant	1	7,7%	

V029 - 27. Bent u tevreden over de:

Antwoord	ja	nee	Totaal
bewegwijzering naar het terrein	23 74,2%	8 25,8%	31
bewegwijzering op het terrein	26 83,9%	5 16,1%	31
bereikbaarheid eigen bedrijf	28 87,5%	4 12,5%	32
parkeermogelijkheden nabij uw bedrijf	26 81,3%	6 18,8%	32
ontsluiting van het bedrijventerrein	22 71,0%	9 29,0%	31
bereikbaarheid openbaar vervoer	7 25,0%	21 75,0%	28
gladheidsbestrijding	21 75,0%	7 25,0%	28

V030 - 28. Is er voldoende openbare verlichting op het bedrijventerrein?

Antwoord	Aantal	Percentage	
Totaal	31		
Nog niet ingevuld: 1			
Ja	27	87,1%	
Nee	4	12,9%	

V031 - 29. Is er voldoende openbare parkeergelegenheid op het bedrijventerrein?




Antwoord	ja	nee	Totaal
voor vrachtauto's	17 81,0%	4 19,0%	21
voor personenauto's	21 91,3%	2 8,7%	23

V032 - 30. Bent u tevreden over de communicatie met onderstaande partijen op het gebied van "schoon, heel en veilig"?




Antwoord	ja	nee	geen ervaring	Totaal
Gemeente	11 34,4%	0 0,0%	21 65,6%	32
Politie	10 32,3%	0 0,0%	21 67,7%	31
Brandweer	12 37,5%	0 0,0%	20 62,5%	32



Antwoord	ja	nee	geen ervaring	Totaal
Ondernemersvereniging	23 71,9%	0 0,0%	9 28,1%	32
Werkgroep Keurmerk Veilig Ondernemen	13 40,6%	0 0,0%	19 59,4%	32

V036 - 31. Heeft u wel eens deze vormen van criminaliteit waar genomen bij u op het bedrijventerrein?

Antwoord	Aantal	Percentage	
Totaal	31		
Nog niet ingevuld: 1			
Ja	0	0,0%	
Nee	26	83,9%	
Weet niet	5	16,1%	




V038 - 32. Als deze vorm van criminaliteit in uw bedrijf is voorgekomen, kunt u dan aangeven wat er is uitgevoerd?

Antwoord	Aantal	Percentage	
Totaal	32		
Nog niet ingevuld: 0			
ongeeoorloofd toegang verkregen tot ons computersysteem	3	9,4%	
kopiëren van vertrouwelijke gegevens	0	0,0%	
Ongeoorloofd computerdata verwijderd en of aangepast	0	0,0%	



Antwoord	Aantal	Percentage													
Ongeoorloofd computersystemen uitgeschakeld of...	1	3,1%													
Anders namelijk; bekijk antwoorden	4	12,5%													
<table border="1"> <thead> <tr> <th>Antwoord</th> <th>Aantal</th> </tr> </thead> <tbody> <tr> <td>Totaal</td> <td>4</td> </tr> <tr> <td>?</td> <td>1</td> </tr> <tr> <td>cyber aanvallen op onze surfer</td> <td>1</td> </tr> <tr> <td>enorme hoeveelheden phishing en spam</td> <td>1</td> </tr> <tr> <td>niet</td> <td>1</td> </tr> </tbody> </table>		Antwoord	Aantal	Totaal	4	?	1	cyber aanvallen op onze surfer	1	enorme hoeveelheden phishing en spam	1	niet	1		
Antwoord	Aantal														
Totaal	4														
?	1														
cyber aanvallen op onze surfer	1														
enorme hoeveelheden phishing en spam	1														
niet	1														

V040

V040 - 33. Is er in uw bedrijf een RI&E (Risico Inventarisatie & Evaluatie) opgesteld?





Antwoord	Aantal	Percentage	
Totaal	32		
Nog niet ingevuld: 0			
Ja	26	81,3%	
Nee	4	12,5%	
Mee bezig	2	6,3%	

V044 - 34. Maakt u zich zorgen over de komst van AZC De Hoge Woerd?

Antwoord	Aantal	Percentage																			
Totaal	32																				
Nog niet ingevuld: 0																					
nee	21	65,6%																			
ja, omdat bekijk antwoorden	11	34,4%																			
<table border="1"> <thead> <tr> <th>Antwoord</th> <th>Aantal</th> </tr> </thead> <tbody> <tr> <td>Totaal</td> <td>11</td> </tr> <tr> <td>de ingang aan de kant van het industrieterrein komt lijkt me zeer onwenselijk en ongemakkelijk</td> <td>1</td> </tr> <tr> <td>extra risico op allerlei gebied</td> <td>1</td> </tr> <tr> <td>het is afhankelijk van de ontsluiting of er veel mensen over het bedrijventerrein lopen of fietsen</td> <td>1</td> </tr> <tr> <td>Het tot gevolg kan hebben dat er groepen asielzoekers over het bedrijventerrein gaan zwerven.</td> <td>1</td> </tr> <tr> <td>inbraak en andere criminaliteit</td> <td>1</td> </tr> <tr> <td>ja</td> <td>1</td> </tr> <tr> <td>uitbreidingsplannen bedrijf i.r.t. hindercirkels, verkeersveilig, zwerfgedrag asielzoeker avond/nacht</td> <td>1</td> </tr> </tbody> </table>		Antwoord	Aantal	Totaal	11	de ingang aan de kant van het industrieterrein komt lijkt me zeer onwenselijk en ongemakkelijk	1	extra risico op allerlei gebied	1	het is afhankelijk van de ontsluiting of er veel mensen over het bedrijventerrein lopen of fietsen	1	Het tot gevolg kan hebben dat er groepen asielzoekers over het bedrijventerrein gaan zwerven.	1	inbraak en andere criminaliteit	1	ja	1	uitbreidingsplannen bedrijf i.r.t. hindercirkels, verkeersveilig, zwerfgedrag asielzoeker avond/nacht	1		
Antwoord	Aantal																				
Totaal	11																				
de ingang aan de kant van het industrieterrein komt lijkt me zeer onwenselijk en ongemakkelijk	1																				
extra risico op allerlei gebied	1																				
het is afhankelijk van de ontsluiting of er veel mensen over het bedrijventerrein lopen of fietsen	1																				
Het tot gevolg kan hebben dat er groepen asielzoekers over het bedrijventerrein gaan zwerven.	1																				
inbraak en andere criminaliteit	1																				
ja	1																				
uitbreidingsplannen bedrijf i.r.t. hindercirkels, verkeersveilig, zwerfgedrag asielzoeker avond/nacht	1																				




Antwoord		Aantal	Percentage	
uitloop op ons terrein komt	1			
verkeersveiligheid mbt in/uitgang in een bocht van de goudwerf	1			
verkeersveiligheid/overlast voetgangers op de wegen	1			
zeker aan de Goudwerf w.b. verkeer en wel heel dichtbij.	1			






V045 - 35. Zo ja, wat zou de Bedrijvenvereniging hierin voor u kunnen betekenen?

Antwoord	Aantal	Percentage	
Totaal	11		
Nog niet ingevuld: 21			
communicatie met gemeeten en coa mocht er overlast ontstaan	1	9,1%	
Doen ze al	1	9,1%	
gezamenlijk optrekken	1	9,1%	
Hier goede afspraken over maken.	1	9,1%	
ik ben bang niets meer het besluit zal niet veranderen	1	9,1%	
Ik vrees vrij weinig	1	9,1%	
nee tegen AZC	1	9,1%	

Antwoord	Aantal	Percentage	
niets	1	9,1%	
overleg met gemeente of deze ingang verplaatst kan worden, zodat deze niet precies in de bocht ligt	1	9,1%	
weet ik niet	1	9,1%	
wij hopen dat Gemeente en COA uitvoering geven aan hetgeen op de laatste meeting door de ondernemers is aangegeven.	1	9,1%	

V034 - 36. Welke opmerkingen, suggesties, onderwerpen of reacties zou u in het kader van openbare orde en veiligheid graag met ons willen delen en of behandeld willen hebben tijdens een bijeenkomst?

Antwoord	Aantal	Percentage	
Totaal	9		
Nog niet ingevuld: 23			
- het voor voetgangers en fietsers veiliger maken - zwerfvuil aanpakken - parkeren(overnachten) van vrachtwagens regelen - omdat er eigenlijk maar 1 ontsluitingsweg aan beide kanten is, een camera bij het begin en einde plaatsen.	1	11,1%	
Aangezien we pas sinds januari 2016 geopend zijn kunnen de ingevulde antwoorden wat vertekend zijn. Voor een beter beeld van de criminaliteit sluit ik me aan bij de antwoorden van de Van Kessel Groep. Wel is er onlangs overdag een fiets gestolen van één van de collega's. Dit kon ik niet invullen bij de meerkeuze vragen.	1	11,1%	
geen	1	11,1%	

Antwoord	Aantal	Percentage	
Ik stoer mij aan het zwerfvuil dat in het water en in de perken ligt, ook in het naastgelegen park hebben chauffeurs hun rommel gedeponerd en veel Mc Donalds volk smijt hun rommel in de sloten of in de groenstroken, volgens mij zouden er genoeg taakstraffers moeten zijn om dit tegen lage kosten te laten opruimen wellicht is een samenwerking met reclassering of iets dergelijks mogelijk.	1	11,1%	
N.v.t.	1	11,1%	
nvt	1	11,1%	
Op veel plekken wordt grofvuil gedumpt. Daarnaast is er ook veel zwerfafval. Het meeste is te vinden bij parkeerplekken. Hier vindt je zwerfvuil van overnachtende vrachtwagenchauffeurs maar ook verpakkingen van drank en (fast)food van automobilisten.	1	11,1%	
Vanmorgen reed ik op het industrieterrein en zag dat er gemaaid werd bij de truckers parkeerplaats midden op het industrieterrein. Bij het maaien zag ik dat er veel afval onder deze machine uit schoot, hier zou het handig zijn om meer afvalbakken neer te zetten.	1	11,1%	
Vorig jaar is het veld t.o. ons bedrijf voorzien van Mais, het overzicht op de hoek bij de Fiat garage is hierdoor sterk afgenomen. Wat echter heel vervelend is dat de mais er nu nog steeds staat en er troosteloos uitziet. Ik hoop dat de desbetreffende boer dit spoedig gaat weghalen, het verdient geen schoonheidsprijs.	1	11,1%	